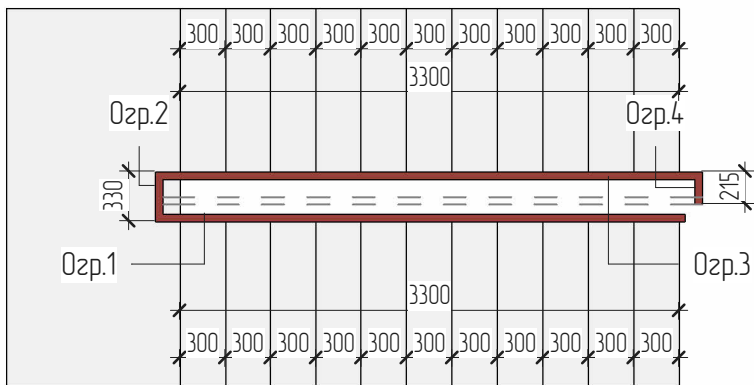
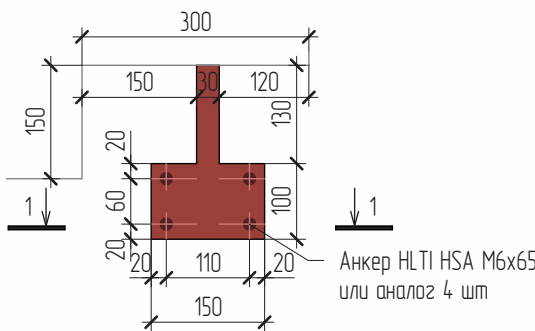


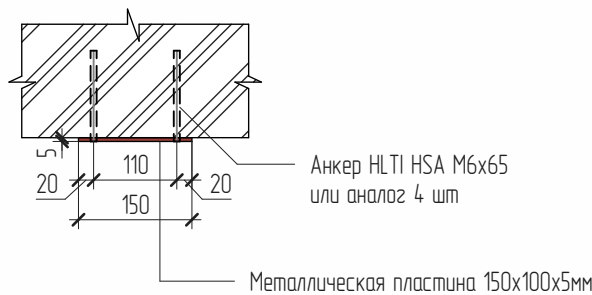
Лестничное ограждение



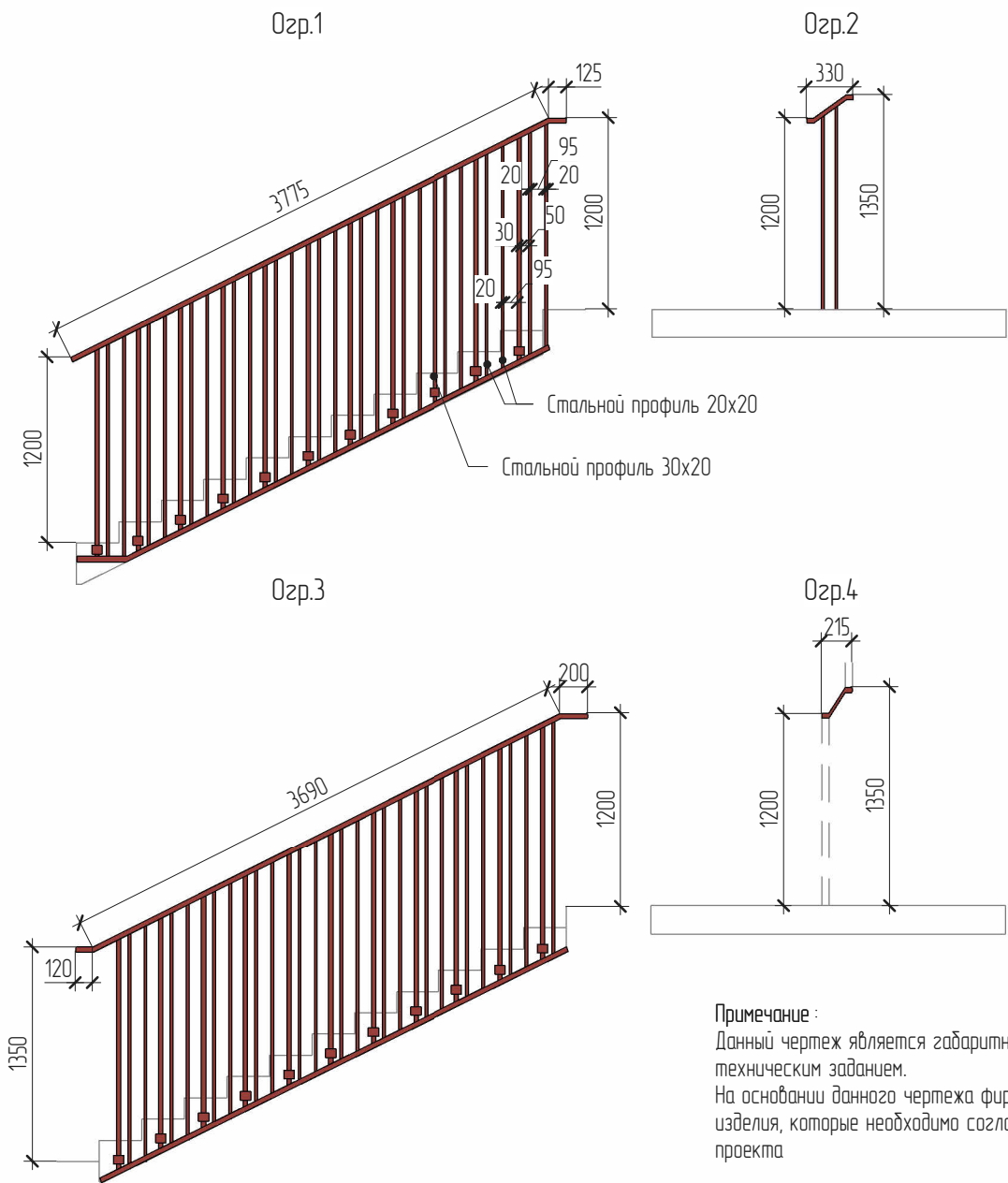


Крепление к лестнице



Сечение 1-1




Визуализация



Примечание :  
Данный чертеж является габаритной схемой изделия, графически оформленным техническим заданием.  
На основании данного чертежа фирма изготовитель разрабатывает рабочие чертежи изделия, которые необходимо согласовать как с заказчиком, так и с архитектором проекта

Технические характеристики :  
1.Опорные стойки: стальной профиль 20x20мм; 30x20мм, порошковая покраска RAL3003;  
2.Поручень: стальной профиль 40x20мм, порошковая покраска RAL3003;  
3.Нижний пояс: стальной профиль 40x20мм, порошковая покраска RAL3003;

712-01-АИ1А						Многоквартирные жилые дома с объектами инфраструктуры, расположенные по адресу: г. Тюмень, ул. Московский тракт. Квартал №1.	Стадия	Лист	Листов
Изм.	Колуч.	Лист	№ док.	Подп.	Дата		АИ		
Разработал	Слесарева А.				26.05	ТЗ на лестничное ограждение	 СТУДИЯ 40 АРХИТЕКТУРА   ДИЗАЙН ИНТЕРЬЕРА		
Проверил	Петухова Н.				26.05				